



Visiophone Easy Kit connecté



🏠 FACILITEZ-VOUS LA VIE !

PLUS DE CONFORT AVEC LE VISIOPHONE EASY KIT CONNECTÉ!

OÙ QUE JE SOIS, J'AGIS AVEC MON
SMARTPHONE GRÂCE À L'APPLICATION
DOOR ENTRY EASY KIT!



Door Entry


SIMPLIFIER LE QUOTIDIEN

Je suis absent et un livreur sonne chez moi : je peux lui répondre, lui ouvrir le portillon et lui dire où déposer le colis.



SE RASSURER

Je visualise à tout moment l'intérieur ou l'extérieur de ma maison via les images de mes caméras Legrand ou Netatmo



GAGNER EN SÉRÉNITÉ

Mon enfant a oublié ses clés : je peux lui ouvrir le portillon à distance.



CONTRÔLER LES ACCÈS

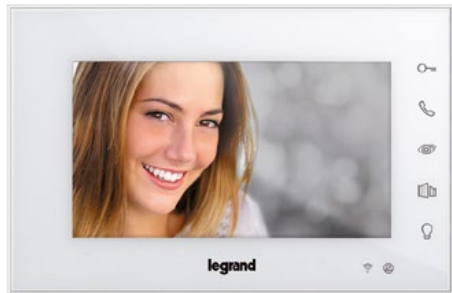
J'ouvre mon portail uniquement aux personnes de mon choix.



MON INSTALLATION CONNECTÉE EN TOUTE SIMPLICITÉ

Vous avez tout en main : chaque Easy Kit Connecté est composé d'un écran intérieur, d'une platine de rue vidéo et d'une alimentation secteur.

ÉCRAN INTÉRIEUR



- Écran 7" (16:9) mains libres
- Wi-fi
- Luminosité réglable
- Double ouverture
- Sonnerie
- Commande d'éclairage extérieur

Installation facile 2 fils



PLATINE DE RUE VIDÉO



- Étanche
- Bouton d'appel 2 logements
- Robuste/antivandale
- Vision nocturne
- Caméra grand angle
- Porte-étiquette rétroéclairé

Choisissez votre finition d'écran intérieur pour une intégration esthétique dans votre logement.



KIT AVEC ÉCRAN INTÉRIEUR BLANC, réf 3 694 20



KIT AVEC ÉCRAN INTÉRIEUR NOIR, réf 3 694 30



JE COMPLÈTE MON INSTALLATION À TOUT MOMENT

Vous souhaitez renforcer votre sécurité ? Ajoutez une caméra Legrand !



Réf. 3 694 00

- Vision nocturne
- À relier sur platine de rue
- Caméra grand angle
- Étanche IP66



Raccordez la caméra extérieure Legrand à la platine de rue grâce au câblage BUS 2 fils et accédez aux images via l'écran intérieur.

**CAMÉRAS, ÉCRANS
ET PLATINE DE RUE
SONT DISPONIBLES
SÉPARÉMENT !**

Le visiophone Easy Kit Connecté est également compatible avec les caméras intelligentes Netatmo !



Caméra intelligente intérieure



Caméra intelligente extérieure

Vous avez une maison à étage ? Ajoutez un écran intérieur !



Réf. 3 693 35
Écran intérieur additionnel
10" tactile



Réf. 3 692 25
Écran intérieur additionnel
7" - effet miroir



Réf. 3 693 25
Écran intérieur additionnel
7" tactile



Réf. 3 691 15
Écran intérieur additionnel
4,3" - blanc

**Vous avez une deuxième entrée ?
Ajoutez une platine de rue !**



Réf. 3 693 39
Platine de rue additionnelle



**"JE COMMANDE MON INSTALLATION À DISTANCE
DEPUIS MON SMARTPHONE !"**

Avec Door Entry EASYKIT, vous avez le contrôle de votre installation, à tout moment et où que vous soyez :

- répondez à un appel,
- accueillez vos visiteurs en ouvrant portail ou portillon,
- gardez un œil sur votre maison : regardez les images de toutes les caméras reliées à votre système, y compris celles de Netatmo.



Door Entry



Téléchargez gratuitement l'application Door Entry EASYKIT sur Google Play ou App Store.

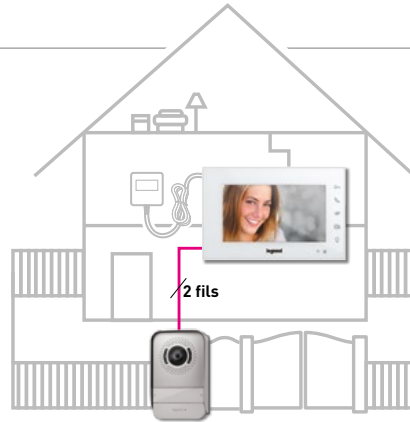
JE RÉALISE L'INSTALLATION DONT J'AI BESOIN



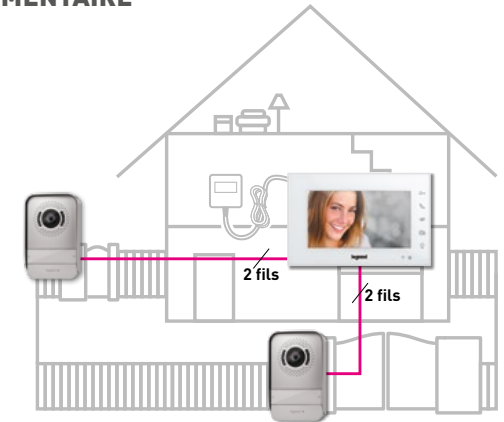
ASTUCE

Vous avez déjà une installation Legrand? L'évolution vers le connecté se fait en toute simplicité : **pas besoin de modifier le câblage!** Changez simplement votre écran intérieur (voir p. 11).

INSTALLATION STANDARD



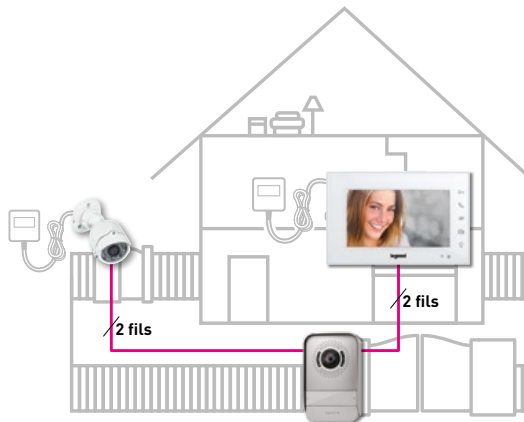
INSTALLATION AVEC ENTRÉE SUPPLÉMENTAIRE



IMPORTANT

Installation jusqu'à 2 platines de rue max.

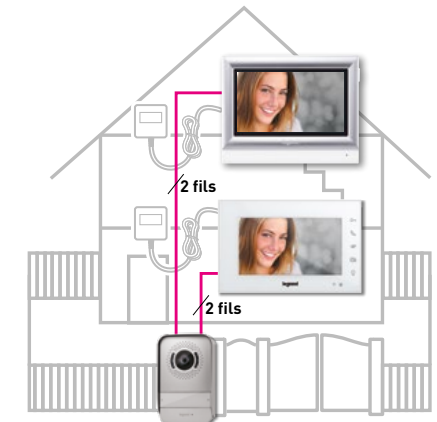
INSTALLATION AVEC CAMÉRA SUPPLÉMENTAIRE



IMPORTANT

Installation jusqu'à 2 caméras extérieures Legrand max.

INSTALLATION MULTI-ÉTAGES



IMPORTANT

Installation jusqu'à 3 écrans intérieurs max.

DES SOLUTIONS CONNECTÉES QUI S'INTÈGUMENT DANS UNE OFFRE GLOBALE

Kits livrés complets :
une platine de rue
+ un écran intérieur



	Kit connecté 7" réf. 3 694 20 Blanc	Kit connecté 7" réf. 3 694 30 Noir	Kit écran tactile 10" réf. 3 693 30	Kit écran tactile 7" réf. 3 693 20	Kit écran miroir 7" réf. 3 692 20	Kit écran 4,3" réf. 3 691 10
--	---	--	---	--	---	---------------------------------

INSTALLATION						
Connexion des éléments par 2 fils	●	●	●	●	●	●
Branchement écran sur prise de courant	●	●	●	●	●	●
Connecteurs pour branchement par câble sur prise éloignée	●	●	●	●	●	●
UTILISATION						
Transfert appel smartphone	●	●				
Interface graphique	●	●	●	●		
Commande éclairage extérieur	●	●	●	●	●	
Economiseur d'écran	●	●	●	●		
Pour 1 ou 2 familles	●	●	●	●	●	●
Déverrouillage 2 portails	●	●	●	●	●	●
Fonction intercommunication entre écrans	●	●	●	●	●	●
Mélodies	20	20	6 + MP3	6 + MP3	12	1
Mémorisation vidéo, images			●	●		
Affichage photos personnelles			●	●		
Réponse appel, ouverture/verrouillage porte, affichage caméra	●	●	●	●	●	●
Réglages : volumes micro et sonnerie, luminosité et couleurs	●	●	●	●	●	●
EXTENSION						
Possibilité de rajouter une platine de rue	●	●	●	●	●	●
Possibilité de rajouter 2 écrans intérieurs	●	●	●	●	●	●
Possibilité de rajouter 1 caméra additionnelle réf. 3 694 00	●	●	●	●	●	●

BON À SAVOIR !

Votre logement est déjà équipé d'un kit visiophone Legrand standard ?

Passez au connecté en toute simplicité !

Pas besoin de modifier le câblage, changez simplement votre écran intérieur et le tour est joué.

1 Enlevez l'écran intérieur en place



2 Raccordez directement l'écran connecté avec les câbles déjà présents



Réf. 3 694 25
Écran intérieur additionnel
7" connecté - Blanc

Réf. 3 694 35
Écran intérieur additionnel
7" connecté - Noir

3 Connectez l'écran au réseau Wi-Fi de votre logement et téléchargez l'application Door Entry EASYKIT : c'est prêt !







SCANNEZ L'IMAGE AVEC
VOTRE SMARTPHONE
POUR VISIONNER LA VIDÉO
DE PRÉSENTATION


service Consommateurs

0 825 360 360 Service 0,05 € / min
+ prix appel

du lundi au vendredi 8 h à 18 h
128, av. de Lattre de Tassigny
87045 Limoges Cedex - France
E-mail : accessible sur legrand.fr


 facebook.com/LegrandFrance


 [youtube/legrandfrance/](https://youtube.com/legrandfrance/)

 [linkedin/legrandfrance/](https://linkedin.com/company/legrandfrance/)

 instagram.com/legrand_france/

 pinterest.com/legrandfrance

 twitter.com/legrand

 legrand.fr